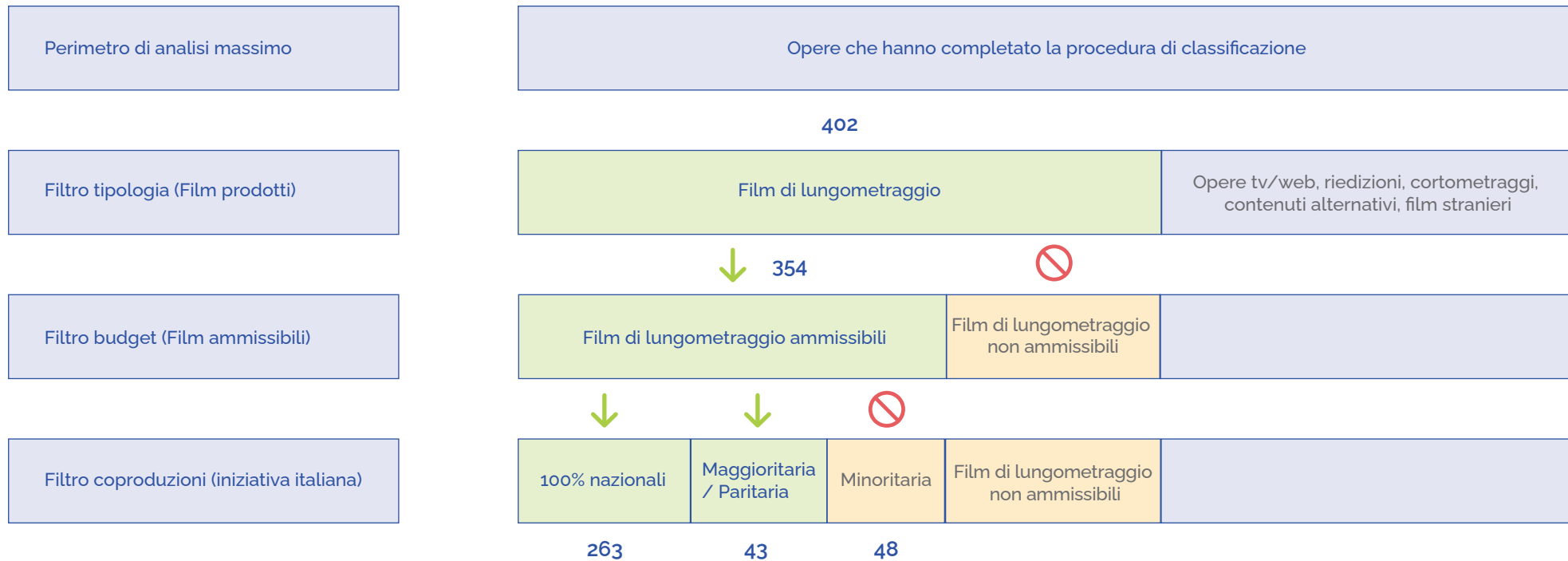


***I NUMERI DEL CINEMA
E DELL' AUDIOVISIVO ITALIANO***

ANNO 2023

Produzione Cinema

Perimetro di analisi



Produzione Cinema

- I **film prodotti** nel **2023** sono **402** (+13% sul 2022), superati i livelli pre-pandemia (+23,7% sul 2019).
- I **film 100% italiani** sono **262** (156 di finzione e 106 documentari) cui si aggiungono **92 coproduzioni** per un totale di **354 film italiani ammissibili**, in crescita del 12% sul 2022.
- L'apporto delle **registe donne** alla produzione di film e documentari aumenta sia in percentuale sul totale (17%) che in valore assoluto (+52% sul 2022).
- Il **costo totale dei film prodotti** supera i **700 milioni di euro** (+21% sul 2022).
- Nella **composizione dei costi** circa il **57%** del budget complessivo giunge dalla voce "altro" in gran parte attribuibile agli investimenti dei broadcaster e delle piattaforme.
- La quota maggiore degli **investimenti pubblici nazionali** proviene dal **tax credit**: nel 2023 i crediti di imposta per la sola produzione valgono **206,13 milioni di euro** (+17,6% sul 2022).
- Nell'anno in esame si registra un incremento del **tax credit totale richiesto** sia come numero di opere (**398**) sia come credito richiesto (**225,26 milioni di euro**).
- La **percentuale di titoli usciti in sala** che hanno completato la classificazione tra il 2019 e il 2023 oscilla tra il **60%** e l'**80%**.


01

Produzione Cinema

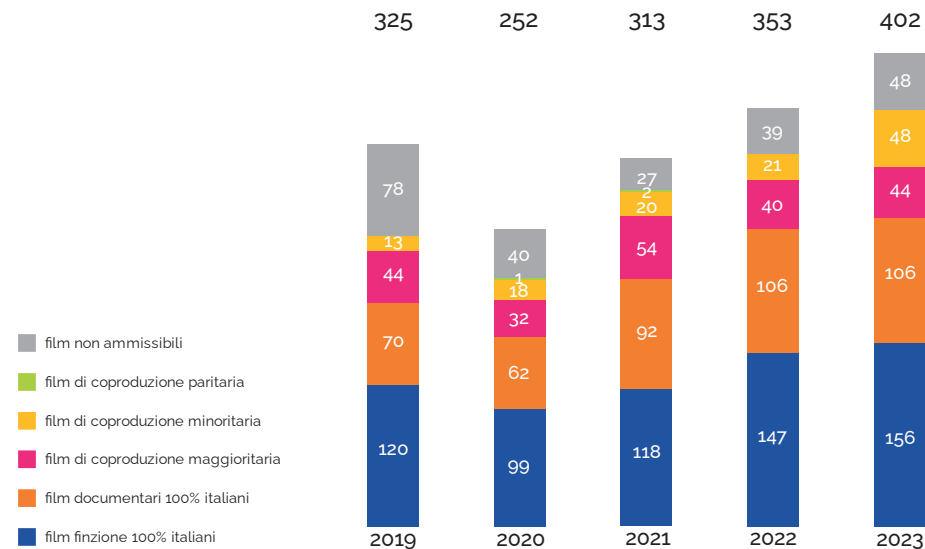
Numero di film

Nel **2023** i **film italiani prodotti** sono stati **402**, in aumento del **13%** rispetto al **2022**, e del **23,7%** rispetto al **2019**.

Film prodotti 2023



Film prodotti 2019-2023



Produzione Cinema

Rapporto di genere

Registe in crescita: dal **13%** del **2019** al **17%** del **2023**.

Rapporto di genere 2023

- Uomo
- Donna
- Misti



318
79%

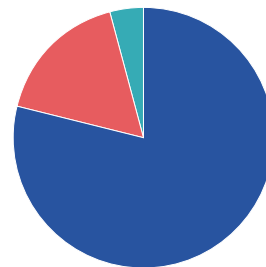


69
17%



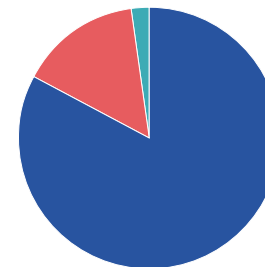
15
4%

Film italiani prodotti 2023 (numero e percentuale)



■	318	79%
■	69	17%
■	15	4%

Budget di film di iniziativa italiana 2023 (numero e percentuale)



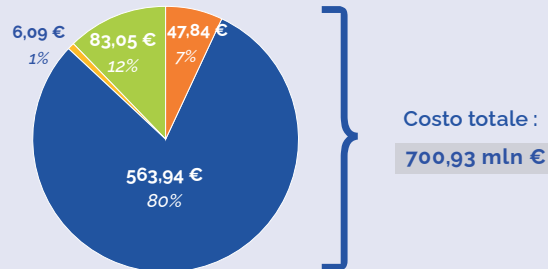
■	508,26 mln €	83%
■	89,01 mln €	15%
■	14,42 mln €	2%

Produzione Cinema

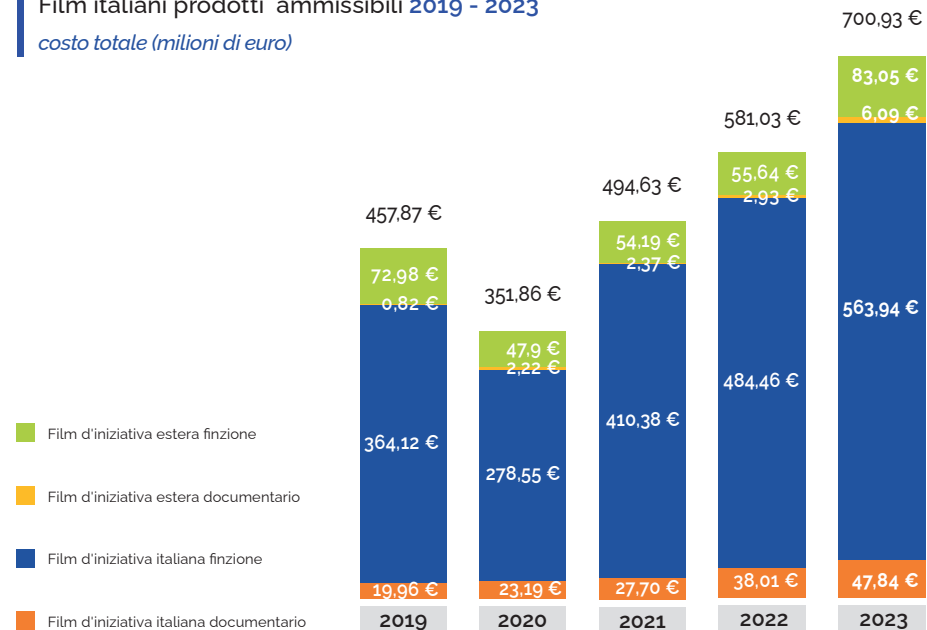
Costo totale

Nel **2023** il budget totale dei film italiani supera i **700 milioni di euro**, in crescita del **21%** sul 2022 e del **53%** sul **2019**.

Film italiani prodotti ammissibili 2023 costo totale (milioni di euro)



Film italiani prodotti ammissibili 2019 - 2023 costo totale (milioni di euro)



Produzione Cinema

Partner internazionali

Ripartizione del numero di coproduzioni per nazionalità del Paese partner **2023**

FRANCIA	22
SVIZZERA	14
BELGIO	9
ARGENTINA	8
SLOVENIA	5
POLONIA	5
SPAGNA	5
USA	4
IRLANDA	3
SVEZIA	3

BRASILE	3
UNGHERIA	3
PAESI BASSI	3
ALBANIA	3
SERBIA	3
GERMANIA	3
CROAZIA	2
LITUANIA	2
MESSICO	2
NORVEGIA	2

Nel **2023** i principali partner internazionali sono stati **Francia**, **Belgio** e **Svizzera**.

ROMANIA	2
REGNO UNITO	2
SLOVACCHIA	2
REP. CECA	2
ISRAELE	2
KOSOVO	1
LIBANO	1
LUSSEMBURGO	1
CUBA	1
TUNISIA	1

SRI LANKA	1
BULGARIA	1
E. ARABI UNITI	1
RUSSIA	1
CILE	1
VENEZUELA	1
PORTOGALLO	1
LETTONIA	1
CANADA	1
UCRAINA	1

Produzione Cinema

Classe di costo

Film di iniziativa italiana prodotti 2019 - 2023
numero film e budget (milioni di euro)

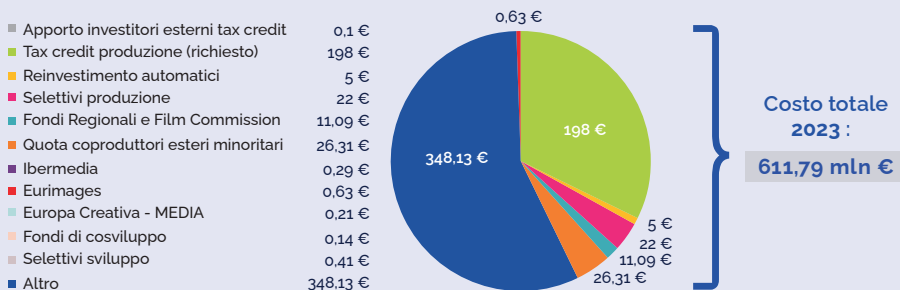
Nel **2023 40** opere con budget tra 3,5 e 10 milioni di euro, sono costate complessivamente **224 milioni di euro**.

CLASSE DI COSTO	2019		2020		2021		2022		2023	
	FILM	TOTALE	FILM	TOTALE	FILM	TOTALE	FILM	TOTALE	FILM	TOTALE
≤ 200.000 €	65	6,56 €	49	5,23 €	82	8,71 €	77	7,84 €	69	7,49 €
> 200.000 € e ≤ 800.000 €	64	24,65 €	55	22,83 €	57	22,51 €	72	29,49 €	96	42,13 €
> 800.000 € e ≤ 1.500.000 €	35	36,51 €	22	23,79 €	35	38,28 €	46	52,35 €	39	45,65 €
> 1.500.000 € e ≤ 2.500.000 €	25	48,14 €	27	52,96 €	25	49,01 €	23	46,19 €	27	54,42 €
> 2.500.000 € e ≤ 3.500.000 €	7	21,02 €	14	40,45 €	22	62,43 €	28	83,16 €	21	62,47 €
> 3.500.000 €, ≤ 10.000.000 €	34	184,36 €	25	125,94 €	45	257,13 €	42	224,47 €	40	224,01 €
> 10.000.000 €	4	62,83 €	2	28,63 €	0	-	6	78,98 €	14	175,62 €
TOTALE	234	384,07 €	194	299,85 €	266	438,08 €	294	522,47 €	306	611,79 €

Produzione Cinema

Fonti di finanziamento

Tra le fonti di finanziamento pubbliche, la quota maggiore, pari a **198 milioni di euro** (32%), è il credito d'imposta richiesto per la produzione.



Film di iniziativa italiana prodotti 2019 - 2023

fonti di finanziamento (milioni di euro)

	2019	2020	2021	2022	2023
Apporto investitori esterni tax credit	28 €	10 €	8 €	0,9 €	0,1 €
Tax credit produzione (richiesto)	95 €	71 €	132 €	176 €	198 €
Reinvestimento automatici	0,6 €	0 €	6 €	5 €	5 €
Selettivi produzione	14 €	16 €	19 €	24 €	22 €
Fondi Regionali e Film Commission	8,50 €	14,62 €	18 €	17,35 €	11,09 €
Quota coproduttori esteri minoritari	14 €	15 €	24 €	20,51 €	26,31 €
Ibermedia	0,14 €	0 €	0,24 €	0,1 €	0,29 €
Eurimages	1,44 €	1,23 €	1,01 €	1,06 €	0,63 €
Europa Creativa - MEDIA	0,38 €	0,20 €	0,07 €	0,25 €	0,21 €
Fondi di cosviluppo	0,12 €	0 €	0,09 €	0,03 €	0,14 €
Selettivi sviluppo	0,25 €	0,08 €	0,10 €	0,94 €	0,41 €
Altro	222,25 €	174,44 €	228,99 €	277,20 €	348,13 €
TOTALE	384,07 €	301,74 €	438,08 €	522,47 €	611,79 €

Produzione Cinema

Contributi selettivi e automatici alla produzione

Film italiani prodotti ammissibili 2019 - 2023

contributi (milioni di euro)

Nel **2023** sono stati finanziati **162** progetti con contributi selettivi e automatici per un totale di **33 milioni di euro**.

	2019		2020		2021		2022		2023	
	FILM	CONTRIBUTO	FILM	CONTRIBUTO	FILM	CONTRIBUTO	FILM	CONTRIBUTO	FILM	CONTRIBUTO
Film con contributo Interesse Culturale (IC)	9	2,30 €	5	0,90 €	3	0,80 €	1	0,02 €	0	-
Film con contributo Opere Prime Secondarie (OPS)	16	2,05 €	12	1,93 €	3	0,60 €	0	0 €	1	0,15 €
Selettivi Produzione	38	9,86 €	56	13,06 €	77	17,11 €	94	23,98 €	89	22,94 €
Plafond 1 - Giovani Autori	6	1,38 €	7	1,56 €	7	1,89 €	13	3,83 €	12	3,51 €
Plafond 2 - Opere prime e seconde	7	2,35 €	17	4,58 €	20	4,94 €	20	5,65 €	19	5,01 €
Plafond 3 - Doc e corti	14	0,80 €	14	0,87 €	23	1,52 €	26	1,31 €	25	1,66 €
Plafond 4 - Animazione	0	-	1	0,40 €	2	0,80 €	2	0,62 €	4	1,87 €
Plafond 5 - Film difficili	11	5,33 €	17	5,65 €	25	7,97 €	33	12,57 €	29	10,89 €
Sviluppo / Sceneggiature Originali	4	0,25 €	1	0,08 €	5	0,29 €	14	0,94 €	7	0,41 €
Fondo minoritarie	0	-	1	0,10 €	7	0,88 €	13	1,06 €	33	4,24 €
Fondi di cosviluppo	4	0,12 €	0	-	1	0,09 €	1	0,03 €	8	0,41 €
Reinvestimento contributi automatici	4	0,64 €	1	0,05 €	35	6,28 €	28	4,75 €	24	4,81 €
TOTALE	75	15,22€	76	16,11€	131	26,06€	151	30,78€	162	32,96 €

Produzione Cinema

Tax credit richiesto

Film italiani prodotti **2022 - 2023**

credito d'imposta richiesto (milioni di euro) e numero di film

	2022		2023	
	VALORE ASSOLUTO	VALORE PERCENTUALE	VALORE ASSOLUTO	VALORE PERCENTUALE
Tax credit produzione richiesto	175,70 €	91%	206,13 €	92%
Tax credit esterno richiesto	0,28 €	0%	0,12 €	0%
Tax credit distribuzione richiesto	16,55 €	9%	19,01 €	8%
TOTALE	192,54 €	100%	225,26 €	100%

Il **92%** delle richieste di tax credit riguarda, nel **2023**, il tax credit produzione, per un totale di oltre **206 milioni di euro**.

	2022		2023	
	NUMERO RICHIESTE	PERCENTUALE SU TOTALE FILM	NUMERO RICHIESTE	PERCENTUALE SU TOTALE FILM
Tax credit produzione richiesto	258	74%	301	76%
Tax credit esterno richiesto	2	1%	2	1%
Tax credit distribuzione richiesto	91	26%	95	24%
TOTALE	351	100%	398	100%

Produzione Cinema

Tax credit richiesto

Documentario

Opera di ricerca e formazione

	2021	2022	2023
Numero film	7	17	13
TOTALE RICHIESTO	0,81 €	1,94 €	1,00 €

Film documentari italiani prodotti ammissibili 2019 - 2023

credito d'imposta richiesto (milioni di euro) e numero di film

	2019		2020		2021		2022		2023	
	VALORE ASSOLUTO	%	VALORE ASSOLUTO	%	VALORE ASSOLUTO	%	VALORE ASSOLUTO	%	VALORE ASSOLUTO	%
Tax credit produzione richiesto	4,11 €	85%	5,01 €	70%	8,58 €	91%	10,43 €	81%	16,55 €	92%
Tax credit esterno richiesto	0,32 €	7%	0 €	0%	0,15 €	2%	0 €	0%	0 €	0%
Tax credit distribuzione richiesto	0,40 €	8%	2,10 €	30%	0,71 €	7%	2,52 €	19%	1,47 €	8%
TOTALE	4,83 €	100%	7,11 €	100%	9,45 €	100%	12,93 €	100%	18,02 €	100%

Tax credit produzione richiesto	56	77%	49	72%	80	88%	87	78%	104	81%
Tax credit esterno richiesto	4	5%	1	1%	4	4%	0	0%	0	0%
Tax credit distribuzione richiesto	13	18%	18	26%	7	8%	25	22%	24	19%
TOTALE	73	100%	68	100%	91	100%	112	100%	128	100%

Produzione Cinema

Tax credit richiesto

Finzione

Opera di ricerca e formazione

	2021	2022	2023
Numero film	4	15	11
TOTALE RICHIESTO	0,34 €	3,79 €	1,88 €

Film di finzioni italiani prodotti ammissibili 2019 - 2023

credito d'imposta richiesto (milioni di euro) e numero di film

	2019		2020		2021		2022		2023	
	VALORE ASSOLUTO	%	VALORE ASSOLUTO	%	VALORE ASSOLUTO	%	VALORE ASSOLUTO	%	VALORE ASSOLUTO	%
Tax credit produzione richiesto	91,16 €	84%	67,93 €	79%	126,57 €	96%	165,28 €	92%	189,58 €	91%
Tax credit esterno richiesto	10,16 €	9%	2,89 €	3%	2,44 €	2%	0,28 €	0%	0,12 €	0%
Tax credit distribuzione richiesto	7,71 €	7%	15,03 €	18%	2,10 €	2%	14,04 €	8%	17,55 €	9%
TOTALE	109,03 €	100%	85,86 €	100%	131,11 €	100%	179,59 €	100%	207,24 €	100%

Tax credit produzione richiesto	135	58%	116	64%	155	87%	171	71%	197	73%
Tax credit esterno richiesto	33	14%	16	9%	10	6%	2	1%	2	1%
Tax credit distribuzione richiesto	63	27%	50	27%	14	8%	66	28%	71	26%
TOTALE	231	100%	182	100%	179	100%	239	100%	270	100%

Produzione Cinema

Tax credit Produzione

Documentario

Film documentari d'iniziativa italiana prodotti 2019 - 2023 - numero di film (valore assoluto e percentuale) per i quali è stato richiesto credito d'imposta "Produzione" per classe di costo

CLASSE DI COSTO	2019		2020		2021		2022		2023	
	FILM	%	FILM	%	FILM	%	FILM	%	FILM	%
≤ 200.000 €	25	54%	13	43%	35	61%	30	48%	27	53%
> 200.000 € e ≤ 800.000 €	28	85%	28	85%	36	95%	40	87%	54	93%
> 800.000 € e ≤ 1.500.000 €	2	67%	2	100%	6	75%	8	100%	5	100%
> 1.500.000 € e ≤ 2.500.000 €	0	0%	1	100%	0	0%	1	33%	2	100%
> 2.500.000 € e ≤ 3.500.000 €	0	0%	0	0%	0	0%	0	0%	2	100%
> 3.500.000 €, ≤ 10.000.000 €	0	0%	1	100%	0	0%	0	0%	1	100%
> 10.000.000 €	0	0%	0	0%	0	0%	0	0%	0	0%
TOTALE	55	67%	45	67%	77	75%	79	67%	91	76%

Produzione Cinema

Tax credit Produzione

Finzione

Film di finzione d'iniziativa italiana prodotti 2019 - 2023 - numero di film (valore assoluto e percentuale) per i quali è stato richiesto credito d'imposta "Produzione" per classe di costo

CLASSE DI COSTO	2019		2020		2021		2022		2023	
	FILM	%	FILM	%	FILM	%	FILM	%	FILM	%
≤ 200.000 €	5	26%	8	42%	11	44%	6	38%	4	22%
> 200.000 € e ≤ 800.000 €	23	74%	17	77%	17	89%	21	81%	31	82%
> 800.000 € e ≤ 1.500.000 €	29	91%	18	90%	25	92%	38	100%	34	100%
> 1.500.000 € e ≤ 2.500.000 €	25	100%	26	100%	24	96%	20	100%	25	100%
> 2.500.000 € e ≤ 3.500.000 €	7	100%	14	100%	22	100%	28	100%	19	100%
> 3.500.000 €, ≤ 10.000.000 €	34	100%	24	100%	43	96%	42	100%	39	100%
> 10.000.000 €	4	100%	2	100%	0	0%	6	100%	14	100%
TOTALE	127	84%	109	86%	142	87%	161	91%	166	89%

Produzione Cinema

Incassi e presenze

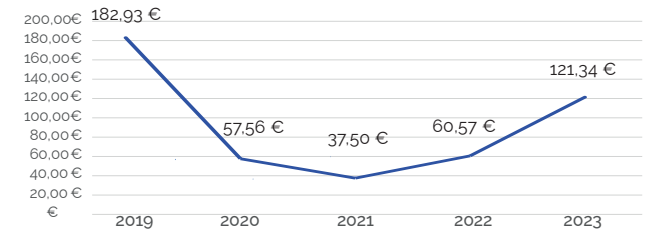
La percentuale di uscita in sala dei film che hanno completato la classificazione tra il **2019** e il **2023** oscilla tra il **60%** e l'**80%**.

Film italiani prodotti 2019 - 2023

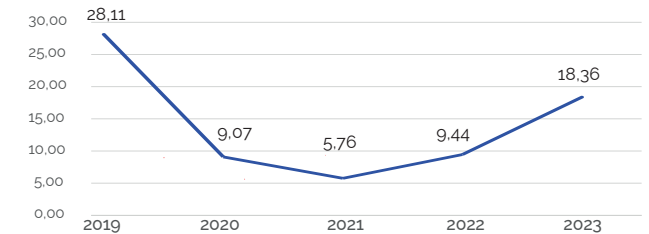
uscite in sala: incasso (milioni di euro) e presenze

	2019	2020	2021	2022	2023
Numero film	224	152	208	280	291
% su totale	69%	60%	66%	79%	72%
Incasso	182,93 €	57,56 €	37,50 €	60,57 €	121,34 €
Presenze	28,11	9,07	5,76	9,44	18,36

INCASSI



PRESENZE



Produzione Cinema

Incassi e presenze

Documentario

Film documentari di iniziativa italiana prodotti per i quali è stato richiesto credito d'imposta "Produzione" **2019 - 2023** - *incassi in sala (milioni di euro)*

CLASSE DI COSTO	2019		2020		2021		2022		2023	
	FILM	INCASSO	FILM	INCASSO	FILM	INCASSO	FILM	INCASSO	FILM	INCASSO
≤ 200.000 €	15	0,49 €	10	0,43 €	17	0,10 €	24	0,25 €	18	0,52 €
> 200.000 € e ≤ 800.000 €	20	2,58 €	21	0,39 €	24	0,89 €	29	0,70 €	36	2,23 €
> 800.000 € e ≤ 1.500.000 €	2	1,66 €	2	0,03 €	5	0,12 €	8	0,43 €	4	0,28 €
> 1.500.000 € e ≤ 2.500.000 €	0	-	1	0,04 €	0	-	3	2,95 €	2	0,10 €
> 2.500.000 € e ≤ 3.500.000 €	0	-	0	-	0	-	0	-	1	0,51 €
> 3.500.000 €, ≤ 10.000.000 €	0	-	1	0,12 €	0	-	0	-	1	0,08 €
> 10.000.000 €	0	-	0	-	0	-	0	-	0	-
TOTALE	37	4,73 €	35	1,01 €	46	1,11 €	64	4,33 €	62	3,72 €
Non ammissibili	25	0,80 €	7	0,06 €	7	0,10 €	10	0,37 €	21	0,16 €

Produzione Cinema

Incassi e presenze

Finzione

Film di finzione di iniziativa italiana prodotti per i quali è stato richiesto credito d'imposta "Produzione" 2019 - 2023 - *incassi in sala (milioni di euro)*

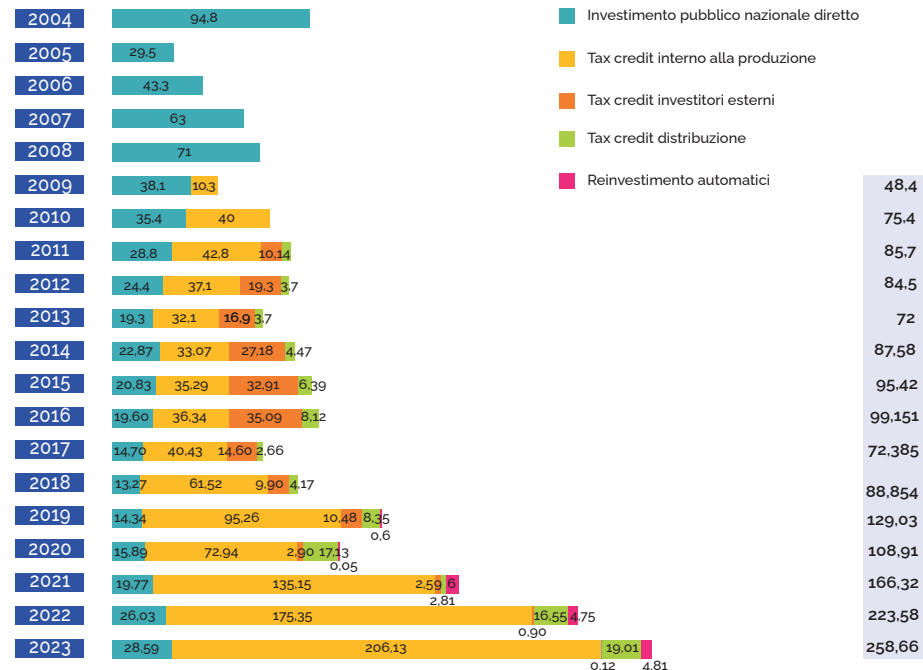
CLASSE DI COSTO	2019		2020		2021		2022		2023	
	FILM	INCASSO	FILM	INCASSO	FILM	INCASSO	FILM	INCASSO	FILM	INCASSO
≤ 200.000 €	2	0,05 €	4	0,08 €	5	0,04 €	5	0,02 €	4	0,07 €
> 200.000 € e ≤ 800.000 €	17	1,41 €	12	0,61 €	12	0,25 €	19	0,46 €	20	0,21 €
> 800.000 € e ≤ 1.500.000 €	22	1,91 €	14	10,17 €	20	0,34 €	35	1,64 €	28	0,57 €
> 1.500.000 € e ≤ 2.500.000 €	22	8,35 €	18	4,44 €	18	1,14 €	19	0,81 €	22	2,52 €
> 2.500.000 € e ≤ 3.500.000 €	7	8,46 €	10	1,67 €	19	2,70 €	28	2,68 €	17	4,81 €
> 3.500.000 €, ≤ 10.000.000 €	32	75,84 €	17	33,99 €	39	28,75 €	40	36,96 €	38	38,45 €
> 10.000.000 €	3	76,57 €	2	3,25 €	0	-	6	10,90 €	11	67,49 €
TOTALE	105	172,58 €	77	54,22 €	113	33,23 €	152	53,48 €	140	114,12 €
Non ammissibili	16	0,08 €	4	0,01 €	4	0,01 €	12	1,44 €	12	0,15 €

Produzione Cinema

Contributo pubblico nazionale

Risorse pubbliche per film prodotti 2004 - 2023 (milioni di euro)

Il contributo pubblico del **2023** ammonta a **259 milioni di euro**.



Produzione Audiovisivo

- Le **opere audiovisive** (tv e web) prodotte nel **2023** sono **248**, più che doppie rispetto al 2019 e in crescita sul 2022 (tv: +13 opere, web +5 opere).
- Il **costo complessivo** delle opere audiovisive di **iniziativa italiana** prodotte nel 2023 è aumentato raggiungendo **824 milioni di euro**, quasi 100 milioni in più rispetto all'anno precedente.
- Nella **composizione dei costi** quasi il **65%** del budget complessivo giunge dalla voce "altro" in gran parte attribuibile agli investimenti dei broadcaster e delle piattaforme.
- Nel 2023 i **crediti di imposta** per la sola produzione valgono **254,81 milioni di euro** (+6% sul 2022).
- Nell'anno in esame le opere per cui è stata fatta richiesta di **tax credit** sono state **219** per un ammontare di **276 milioni di euro**: in crescita soprattutto le risorse a sostegno delle opere destinate al web. L'investimento complessivo sfiora i **900 milioni di euro**.

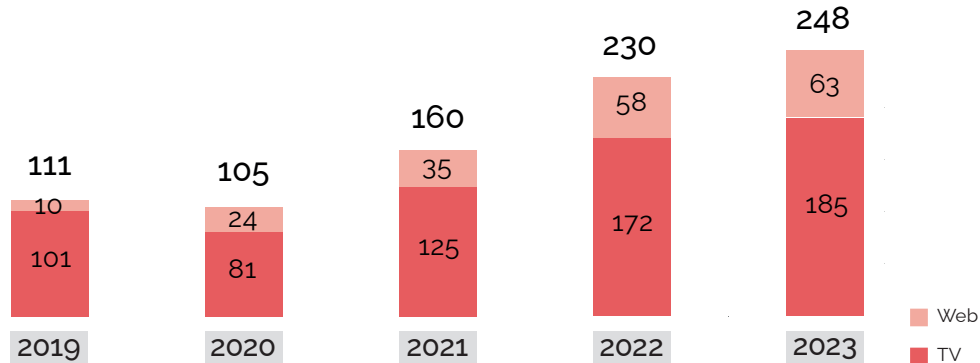
02

Produzione Audiovisivo

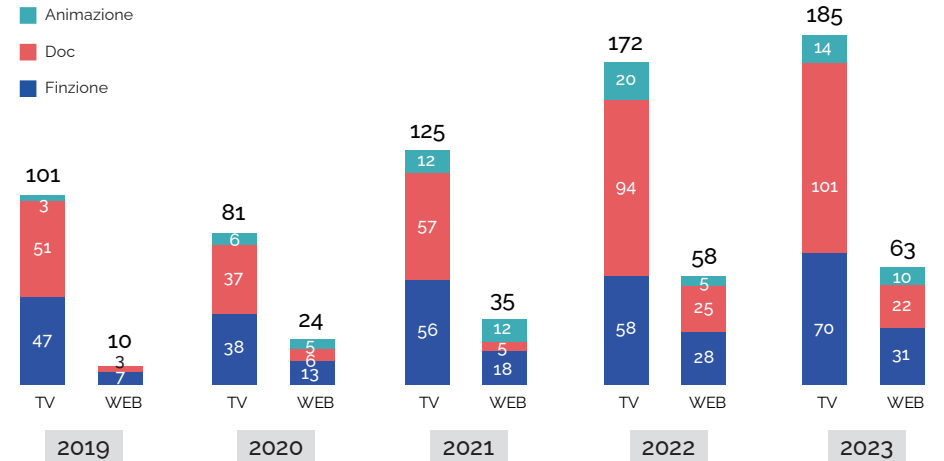
Opere audiovisive (2019 - 2023)

Nel **2023** le opere audiovisive e web prodotte sono state **248**, in aumento dell'**8%** rispetto al **2022**, e del **123%** rispetto al **2019**.

Numero titoli per piattaforma di distribuzione 2019 - 2023



Numeri titoli per piattaforme e generi 2019 - 2023



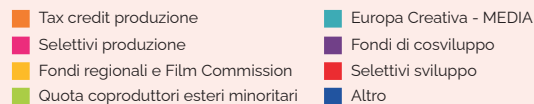
Produzione Audiovisivo

Fonti di finanziamento

Opere audiovisive di iniziativa italiana

Opere audiovisive di iniziativa italiana prodotte nel 2023

fonti di finanziamento (milioni di euro)



Opere audiovisive di iniziativa italiana prodotte 2022 - 2023

fonti di finanziamento (milioni di euro)

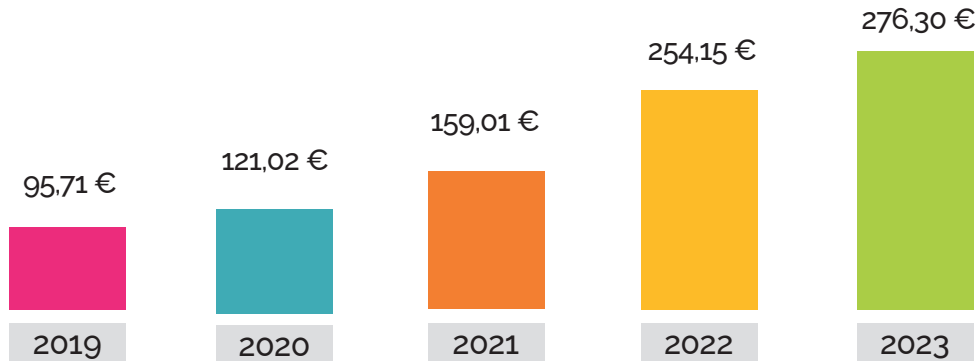
	2022	2023
Tax credit produzione	239,55 €	254,81 €
Selettivi produzione	3,05 €	1,98 €
Fondi regionali e Film Commission	4,72 €	5,14 €
Quota coproduttori esteri minoritari	23,49 €	28,37 €
Europa Creativa - MEDIA	0,05 €	0,03 €
Fondi di cosviluppo	0,02 €	-
Selettivi sviluppo	0,08 €	0,54 €
Altro	458,15 €	533,20 €
TOTALE	729,11 €	824,06 €

Produzione Audiovisivo

Tax credit

Il tax credit richiesto per le opere tv e web ammonta in totale a **276,3 milioni di euro** (+9% sul 2022).

Tax credit produzione richiesto **2019 - 2023** (milioni di euro)



Tax credit produzione richiesto per generi **2019 - 2023** (milioni di euro)

	2019			2020			2021			2022			2023		
	TV	WEB	TOT	TV	WEB	TOT	TV	WEB	TOT	TV	WEB	TOT	TV	WEB	TOT
Finzione	81,53 €	3,79 €	85,32 €	96,88 €	13,71 €	110,60 €	105,42 €	19,48 €	124,9 €	171,46 €	46,77 €	218,23 €	175,71 €	64,12 €	239,84 €
Documentario	4,67 €	0,38 €	4,71 €	3,14 €	0,52 €	3,66 €	5,02 €	2,72 €	7,75 €	10,65 €	3,22 €	13,88 €	8,73 €	4,97 €	13,71 €
Animazione	5,67 €	0 €	5,67 €	2,85 €	3,90 €	6,76 €	8,64 €	17,7 €	26,36 €	9,56 €	12,47 €	22,03 €	9,61 €	13,15 €	22,75 €
TOTALE	95,71 €		121,02 €		159,01 €		254,15 €		276,30 €						

Produzione Audiovisivo

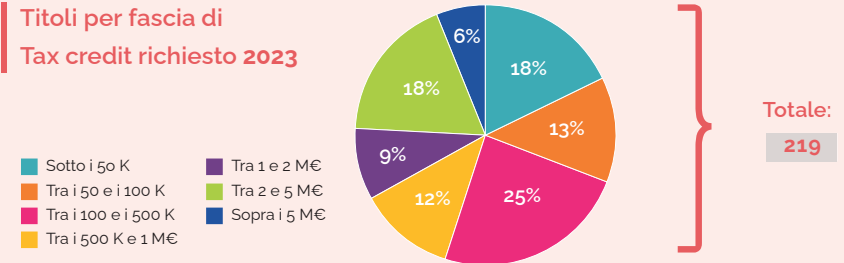
Tax credit Produzione

219 opere hanno fatto richiesta di tax credit. Un quarto dei titoli ha richiesto tra i **100mila** e i **500mila euro**.

Credito richiesto e stima investimenti di mercato **2019 - 2023** (milioni di euro)

	2019	2020	2021	2022	2023
Opere	104	102	151	203	219
Società	58	56	85	124	125
Credito richiesto	95,71 €	121,02 €	159,01 €	254,15 €	276,30 €
Costo produzione complessivo	405,11 €	508,30 €	557,04 €	755,92 €	891,60 €

Titoli per fascia di Tax credit richiesto **2023**



Titoli per fascia di Tax credit richiesto

	2019	2020	2021	2022	2023
Sotto i 50.000 €	20	18	27	38	39
Tra i 50.000 e i 100.000 €	17	13	20	34	28
Tra i 100.000 e i 500.000 €	26	25	28	48	53
Tra i 500.000 e 1.000.000 €	9	11	22	16	27
Tra 1.000.000 e 2.000.000 €	18	19	24	18	19
Tra 2.000.000 e 5.000.000 €	11	11	26	37	40
Sopra i 5.000.000 €	3	5	4	12	13
TOTALE	104	102	151	203	219

Produzione Audiovisivo

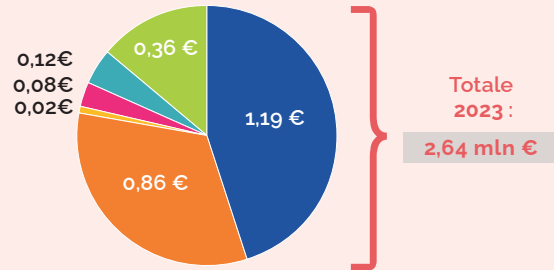
Contributi selettivi

I contributi selettivi assegnati alle opere tv e web nel **2023** ammontano a **2,64 milioni di euro**.

Contributi selettivi 2023

(milioni di euro)

- Produzione: di cui animazione
- Produzione: di cui documentari
- Produzione: di cui finzione
- Sviluppo: di cui animazione
- Sviluppo: di cui documentari
- Sviluppo: di cui finzione



Contributi selettivi 2019 - 2023 (milioni di euro)

	2019		2020		2021		2022		2023	
	OPERE	€	OPERE	€	OPERE	€	OPERE	€	OPERE	€
Produzione	4	0,22€	7	2,09€	13	1,79€	20	2,95€	22	2,07€
di cui animazione	0	-	4	1,93€	6	1,42€	8	2,21€	6	1,19€
di cui documentari	3	0,18€	3	0,16€	7	0,37€	12	0,74€	15	0,86€
di cui finzione	1	0,04€	0	-	0	-	0	-	1	0,02€
Sviluppo	1	0,04€	2	0,02€	1	0,05€	4	0,34€	9	0,57€
di cui animazione	1	0,04€	0	-	0	-	1	0,06€	1	0,08€
di cui documentari	0	-	0	-	0	-	0	-	3	0,12€
di cui finzione	0	-	2	0,02€	1	0,05€	3	0,28€	5	0,36€
Bandi speciali	0	-	1	0,02€	0	0	1	0,02€	0	-
TOTALE		0,26€		2,13€		1,84€		3,30€		2,64€

Produzione Audiovisivo

Opere audiovisive (2019 - 2023)

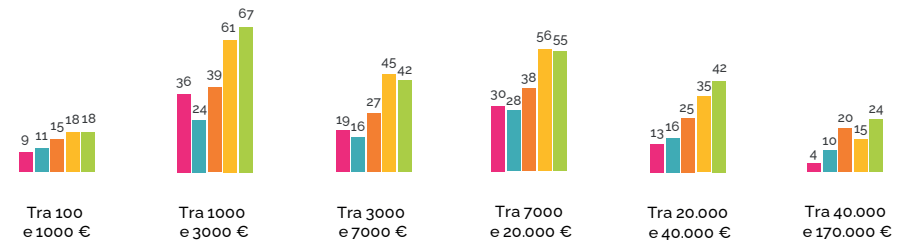
Titoli per numeri di episodi 2019 - 2023

	2019	2020	2021	2022	2023
Film Tv/Cortometraggi (1-2)	42	38	69	121	131
Miniserie (3-9)	35	32	48	71	79
Media serialità (10-20)	23	26	29	22	17
Lunga serialità (21-100)	11	7	17	15	20
Oltre le 100 puntate	0	2	1	1	1
TOTALE	111	105	164	230	248



Titoli per costo al minuto 2019 - 2023

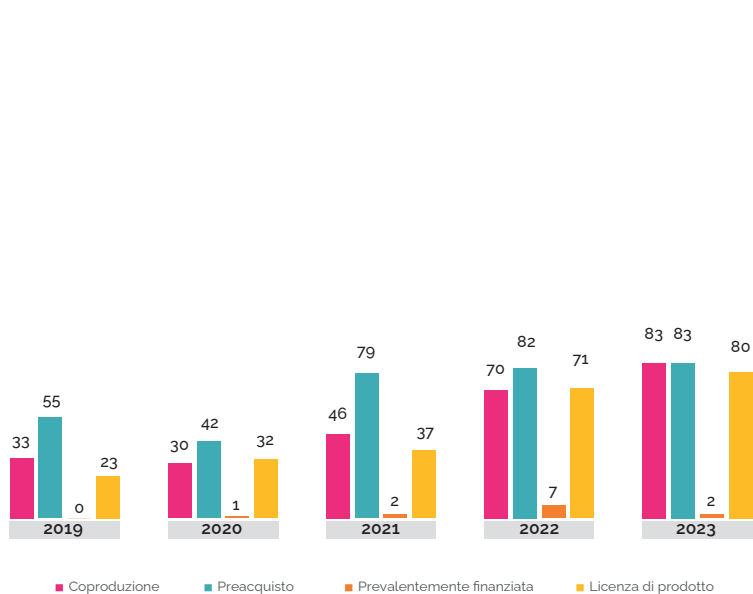
	2019	2020	2021	2022	2023
Tra 100 e 1000 €	9	11	15	18	18
Tra 1000 e 3000 €	36	24	39	61	67
Tra 3000 e 7000 €	19	16	27	45	42
Tra 7000 e 20.000 €	30	28	38	56	55
Tra 20.000 e 40.000 €	13	16	25	35	42
Tra 40.000 e 170.000 €	4	10	20	15	24
TOTALE	111	105	164	230	248



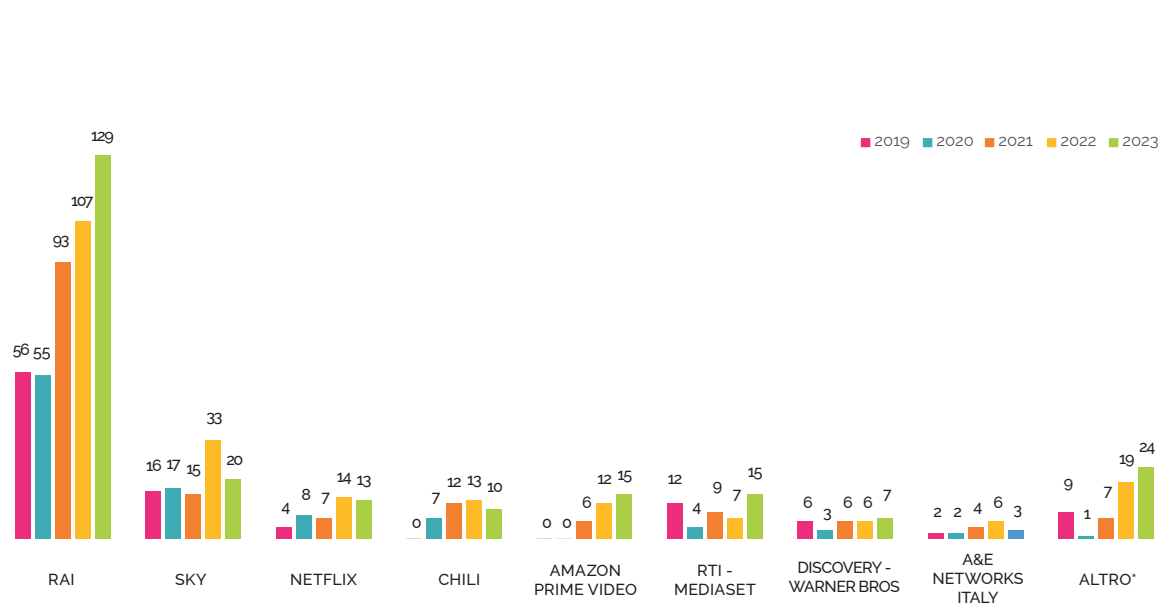
Produzione Audiovisivo

Opere audiovisive (2019 - 2023)

Titoli per tipologia di contratto 2019 - 2023



Titoli per principali canali di diffusione 2019 - 2023



Tax credit internazionale

CINEMA

- Tra il 2016 e il 2023 hanno fatto richiesta di **credito di imposta internazionale** **186** film per un totale di oltre **513 milioni di euro** di credito richiesti.
- Le opere per le quali è stato chiesto il **credito d'imposta** nel **2023** sono state **31** (erano 40 nel 2022) per una richiesta totale di **167 milioni di euro**.
- L'**investimento totale** (2016-2023) su cui è stato richiesto il credito d'imposta è **1,38 miliardi di euro**.

TV/WEB

- Tra il **2016** e il **2023** hanno fatto richiesta di credito di imposta internazionale **168 opere audiovisive** (tv e web) per un totale di oltre **365 milioni di euro** di credito richiesti.
- Le **produzioni audiovisive estere** che hanno fatto richiesta di credito d'imposta nel **2023** sono state **26** (erano 33 nel 2022) per una richiesta totale di **55 milioni di euro**.
- L'**investimento totale** (2016-2023) su cui è stato richiesto il credito d'imposta è **1 miliardo di euro**.

03

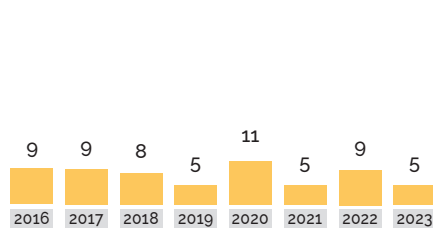
Produzione Audiovisivo

Film

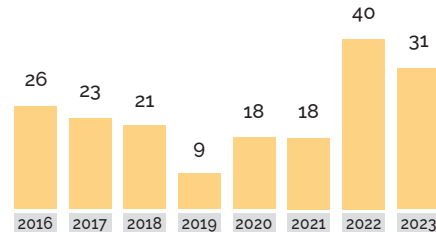
Nel **2023** è stata fatta richiesta di tax credit internazionale per **31** opere, per un totale di **167 milioni di euro**.

Credito d'imposta internazionale 2016 - 2023

numero paesi che hanno fatto richiesta, numero film



Totale numero di Paesi 24



Totale numero di film 186

Credito d'imposta internazionale 2016 - 2023

credito richiesto e investimento per il quale è stato richiesto credito d'imposta (milioni di euro)

Anno di presentazione delle domande

2016	2017	2018	2019	2020	2021	2022	2023	Totale
------	------	------	------	------	------	------	------	--------

Credito richiesto

15,14 €	13,61 €	18,21 €	12 €	41,2 €	46,42 €	199,58 €	167,52 €	513,69 €
---------	---------	---------	------	--------	---------	----------	----------	----------

Investimento

60,56 €	50,25 €	61,39 €	40 €	137,34 €	116,05 €	498,94 €	418,81 €	1383,36 €
---------	---------	---------	------	----------	----------	----------	----------	-----------

Produzione Audiovisivo

Film

Credito d'imposta film stranieri 2016 - 2023

numero Paesi che hanno fatto richiesta



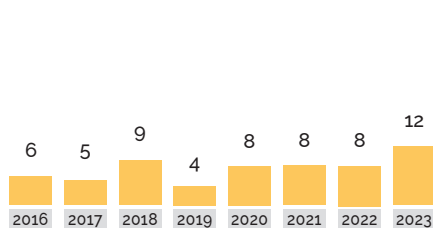
Produzione Audiovisivo

TV e Web

Nel **2023** è stata fatta richiesta di tax credit internazionale per **26** opere, per un totale di **55 milioni di euro**.

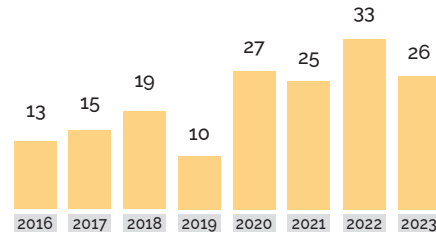
Credito d'imposta internazionale 2016 - 2023

numero paesi che hanno fatto richiesta, numero film



Totale numero di Paesi

19



Totale numero opere

168

Credito d'imposta internazionale 2016 - 2023

credito richiesto e investimento per il quale è stato richiesto credito d'imposta (milioni di euro)

Anno di presentazione delle domande

2016	2017	2018	2019	2020	2021	2022	2023	Totale
------	------	------	------	------	------	------	------	--------

Credito richiesto

2,65 €	9,68 €	54,22 €	10,04 €	28,40 €	80,01 €	124,79 €	55,42 €	365,32 €
--------	--------	---------	---------	---------	---------	----------	---------	----------

Investimento

10,61 €	38,14 €	180,88 €	33,48 €	94,73 €	200,27 €	311,96 €	138,55 €	1.008,63 €
---------	---------	----------	---------	---------	----------	----------	----------	------------

Tax credit videogiochi

- Nel **2023** i videogiochi per cui è stata fatta richiesta di credito di imposta sono stati **52** (erano 37 nel 2022) per un totale di credito richiesto di **9,3 milioni di euro** (12,8 milioni nel 2022).
- Nel triennio è stato riconosciuto un credito complessivo di oltre **27 milioni di euro** a **117** opere prodotte da **79** imprese.
- L'investimento totale (2021-2023) su cui è stato richiesto il credito d'imposta è pari a **127 milioni di euro**.

04

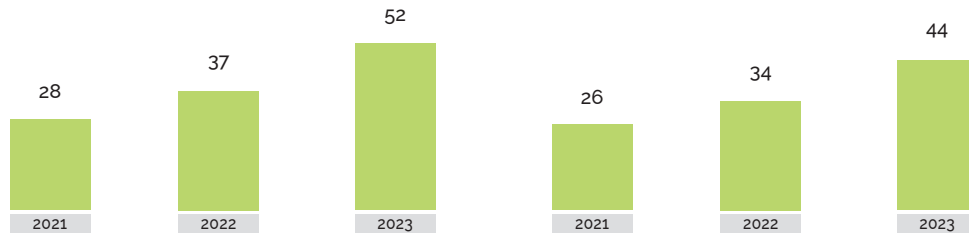
Tax credit videogiochi

Videogiochi

Nel **2023** le opere per cui è stata fatta richiesta di tax credit sono **52**, per un totale di **9,3 milioni di euro**.

Credito d'imposta opere videogiochi 2021 - 2023

numero imprese che hanno fatto richiesta, numero opere



Totale numero di opere **117**

Totale numero di imprese **79**

Credito d'imposta videogiochi 2021 - 2023

credito richiesto e investimento per il quale è stato richiesto credito d'imposta (milioni di euro)

Anno di presentazione delle domande

2021	2022	2023	Totale
------	------	------	--------

Credito richiesto

5,1 €	12,76 €	9,3 €	27,15 €
-------	---------	-------	---------

Investimento per il quale è stato richiesto credito d'imposta

127,2 €